



# Always a good sign

The TÜV Rheinland test mark  
テュフ ラインランド認証マーク使用規定

# 認証マーク使用規定

- 01 認証マークの基本**
  - 認証マークの使用について
  - 認証マーク構成要素
- 02 サイズ**
  - 基本サイズ
  - 最少サイズ（サイズの例外について）
- 03 色**
  - 認証マークカラー
  - 背景色がある場合のマークの見え方について
- 04 特殊な印刷、刻印、配置**
  - 配色の例外について
  - エンボス加工
- 05 保護エリア (Protected Area)**
  - 保護エリア、マーク周りの余白確保について
  - 複数の認証マークを掲載する場合
- 06 使用事例**
- 07 間違った使用について**

\* TÜV, TÜEV and TUV are registered trademarks. Utilisation and application requires prior approval. 2021 Fall

# 認証マークの基本

## 認証マークの使用について

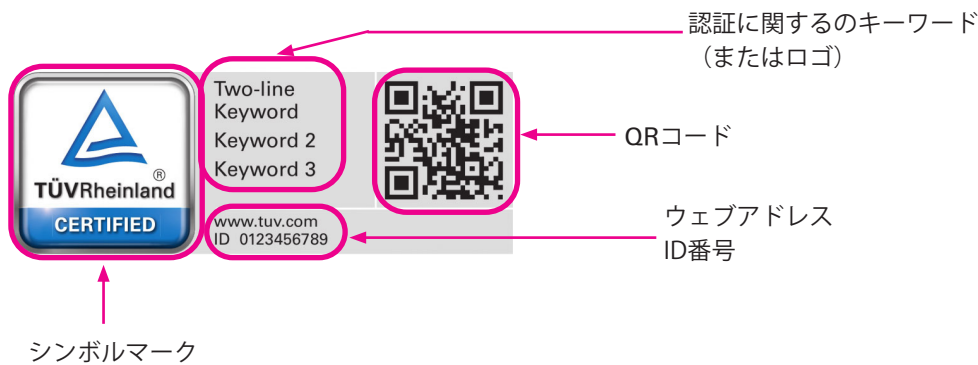
認証マークを構成するシンボルマーク、色、形、縦横比率、デザイン等はいっさい変更せず、規定で定められたとおりに使用してください。

## 認証マーク構成要素

マークの構成要素の基本パターンは下図のとおりです。グレーの長方形の背景があり、左にシンボルマーク、右に認証の名称またはロゴ、があるデザインです。

<構成要素>シンボルマーク、キーワード（規格名、認証名等）、ウェブアドレス、ID番号、QRコード（オプション）

※QRコードは、自社で切り取ったり付け加えたりせず、テュフラインランドが提供するデータをご使用ください。ご不明な点はお問い合わせください。



## 一般的な認証マークの例

### QRコードあり



### QRコードなし




## GS認証マークの例

### QRコードあり



### QRコードなし

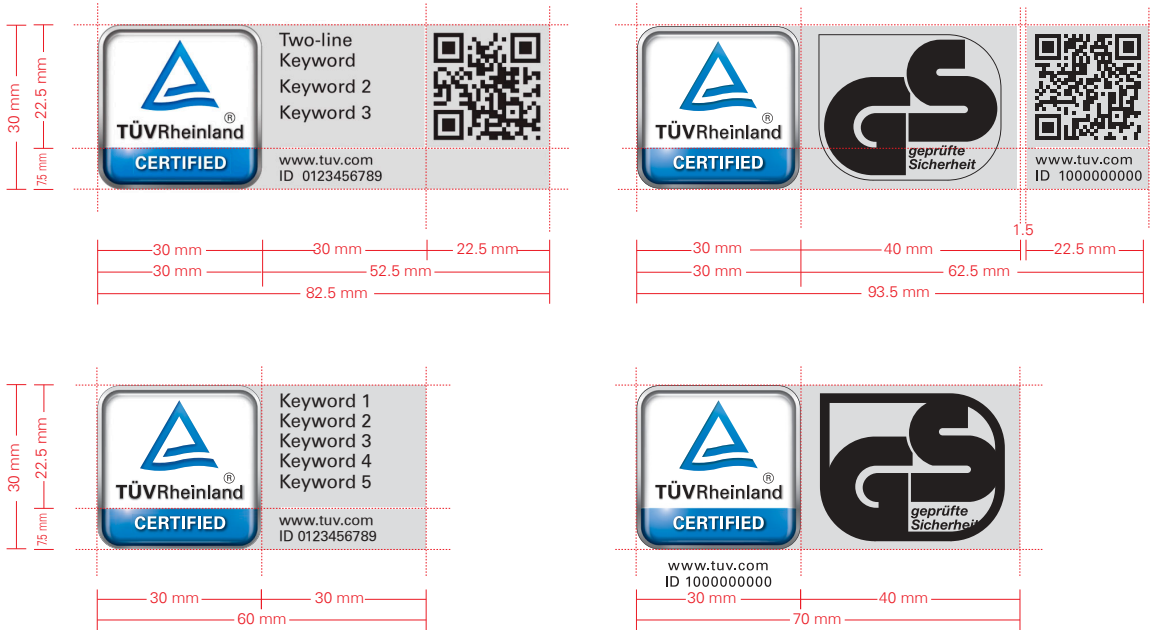


**!** シンボルマークのみの使用はできません。  **NG!**

# サイズ

## 基本サイズ

基本サイズは高さ30mmで、下図のような値になります。マークの縦横比率は変更できません。看板等では、これより大きいサイズでのご利用も可能です。最小サイズは高さが5mmです。



## 最少サイズ（サイズの例外について）

マークを掲載するスペースが狭い場合（例：電源トランス）、モノクロのマークを使用し、高さの最小サイズは5mmとしてください。QRコードは使用不可です。



# 色

## 認証マークカラー

マークの色は変更せず、使用してください。ただし、特殊な印刷方法や背景色の場合、モノクロまたは反転した色のマークを使用します。（4ページ参照）

（参考）テュフ ラインランドのコーポレートカラー、基本カラー



Pantone 300  
C100, M44, Y0, K0




Pantone black  
C0, M0, Y0, K100



C0, M0, Y0, K15

## 背景色がある場合のマークの見え方について

色が付いた背景に対して、マークの周囲にある白い罫線で背景と区切られます。



ウェブアドレスがグレーの背景の外にあるマークの場合は、下図のように白い輪郭の範囲が広がっています。



# 特殊な印刷、刻印、配置

## 配色の例外について

印刷方法が特殊な場合（例：黒インクのみ使用可能な場合）、モノクロまたは反転した色のマークを使用します。図のようにマーク内の背景色は白ではなく、印刷物の背景色で問題ありません。



## エンボス加工

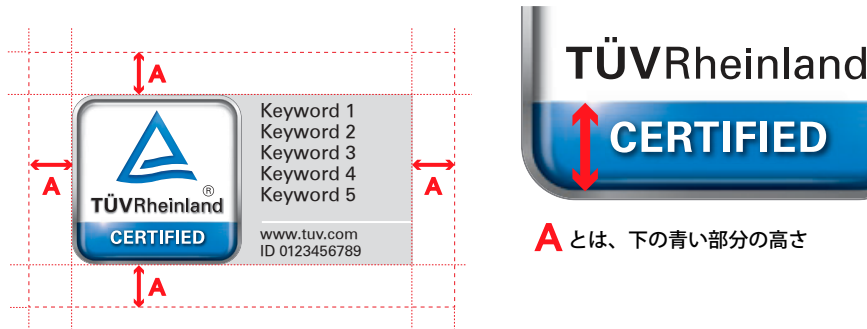
エンボス加工（型押し）で、製品に直接マークを刻印することができます。



# 保護エリア (Protected Area)

## 保護エリア、マーク周りの余白確保について

隣接するグラフィックやイメージ要素などからマークを明確に区別させるため、上下左右に保護エリアを設けてください。保護エリアの幅は、マークの下の青い部分の高さ (A) と同じです。この長さ (A) 以上を設けるようご配慮ください。




背景が写真やイラストなどの場合、背景の画像に関わらず上下左右に規定の保護エリアを設けてください。

## 例



## 複数の認証マークを掲載する場合

2つ以上の認証マークを1ヵ所に掲載する場合も、同様に上下左右に保護エリアを設けてください。保護エリアの大きさは、上記をご参照ください。



# 使用事例

ホームページやマニュアル、名刺等にご活用ください

以下のように、貴社のホームページや製品マニュアル、製品、名刺などにご活用いただけます。ご使用の際は、本規定を参照ください。



ウェブサイト



製品パッケージ

MEIER

Power tools for craftsmen

GRINDING	MEASURING	SAWING	
<p><b>Hand-held-grinder H-123</b></p> <p>€ 159,90</p> <p>Die in Emofield aliam a doloplatar, ahia venduntia ventio. Aspel alicai conam liti opta et latur, quae est volorio quant fugia volupitate nonnendicit quodidormi hic lictum audigihitit quaeppapel liti in prafia sarlaario.</p> <p>Product-No.: 1234-567-8 Article-No.: 948756</p>	<p>Sicherheit Funktionstüchtigkeit Qualität PROFISYSTEM E-Technologie</p>	<p><b>Hand-held-grinder H-456</b></p> <p>€ 39,90</p> <p>Die in Emofield aliam a doloplatar, ahia venduntia ventio. Aspel alicai conam liti opta et latur, quae est volorio quant fugia toDum audigihitit quaeppapel liti in prafia sarlaario.</p> <p>Product-No.: 1234-567-8 Article-No.: 948756</p>	<p>Sicherheit Funktionstüchtigkeit Qualität PROFISYSTEM E-Technologie</p>
<p><b>Floor-grinder H-55</b></p> <p>€ 219,95</p> <p>Die in Emofield aliam a doloplatar, ahia venduntia ventio. Aspel alicai conam liti opta et latur, quae est volorio quant fugia volupitate nonnendicit quodidormi hic lictum audigihitit quaeppapel liti in prafia sarlaario.</p> <p>Product-No.: 1234-567-8 Article-No.: 948756</p>	<p>Sicherheit Funktionstüchtigkeit Qualität PROFISYSTEM E-Technologie</p>	<p><b>Hand-held plane HH-100</b></p> <p>€ 59,90</p> <p>Die in Emofield aliam a doloplatar, ahia venduntia ventio. Aspel alicai conam liti opta et latur, quae est volorio quant fugia volupitate nonnendicit quodidormi hic lictum audigihitit quaeppapel liti in prafia sarlaario.</p> <p>Product-No.: 1234-567-8 Article-No.: 948756</p> <p><b>Top-offer</b></p>	
<p><b>Floor-grinder H-20</b></p> <p>€ 256,90</p> <p>Die in Emofield aliam a doloplatar, ahia venduntia ventio. Aspel alicai conam liti opta et latur, quae est volorio quant fugia</p>		<p><b>Hand-held-grinder H-99</b></p> <p>€ 79,85</p> <p>Die in Emofield aliam a doloplatar, ahia venduntia ventio. Aspel alicai conam liti opta et latur, quae est volorio quant fugia</p>	

広告

MÜLLER

Operating instructions.  
Your washing machine from Müller.

**Wasseranschluss**

**Achtung**  
Washing machine has not fallen Triebwasser fallen den. Nicht an Maschinen eines Druckes 1400-1600bar angeschlossen.  
In Zweifelsfällen vom Fachmann angeschlossen lassen.  
Wasseranschluss nicht  
= verdrängen oder durchschneiden (Festigkeit ist nicht mehr gewährleistet).  
= verdrängen oder durchschneiden (Festigkeit ist nicht mehr gewährleistet).  
Kunststoffverschraubungen nur von Hand anziehen. Stöße im Wasseranschlussbereich nicht herausziehen.  
Wasserdruck im Leitungsnetz beachten:  
= der Druckbereich soll zwischen 1...10 bar liegen (die aufgedruckten Wasserdruck-Werte überschreiten 8 über 10 bar).  
= die Leckstellen Wasserdruck-Druckstufenventil einbauen.  
Wasseranschluss nach einschließen:  
□ an der Waschmaschinenrückwand und ...  
□ an Wasserhahn.  
□ Nach den Anschlüssen Wasserhahn ganz schließen und Dichtheit der Anschlüsse Stellen prüfen.

製品マニュアル (カタログ)

Plan-B

BAUMASCHINENHANDEL

**Klaus Mustermann**  
Servicetechniker

Plan-B  
Baumaschinenhandel GmbH  
Name-der-Straße 12  
98745 Musterstadt

Telefon 0321 654321-0  
Fax 0321 654321-11  
E-Mail info@planb.de  
Web www.planb.de

名刺

We are certified!

**SCHMIDT SERVICES**

Management System  
ISO 9001:2015

TÜV Rheinland  
CERTIFIZIERT

www.tuv.com  
ID: 080000999

旗・のぼり等屋外広告



# 間違った使用について

## データの加工はNG

下図の例のように、データは加工しないでください。

例1：キーワードを縦に移動



例2：ぼかす



例4：シンボルマークのみ



例3：影を付ける



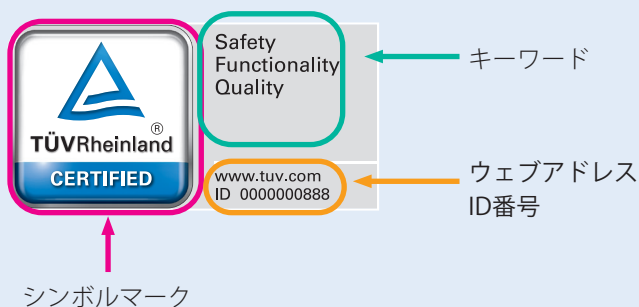
## QRコードは、白いと読み取れません

白いQRコードは読み取ることができません。このような場合はQRコードがないデータをお使いください。



## 正しい使用方法

必ずキーワードとID番号、またはキーワードとID番号とQRコードが付いた状態で使用してください。



**お問い合わせ**

テュフ ラインランド ジャパン株式会社  
カスタマーサービス

Tel: 045-470-1860

Eメール: [info@tuv.com](mailto:info@tuv.com)

[www.tuv.com](http://www.tuv.com)

